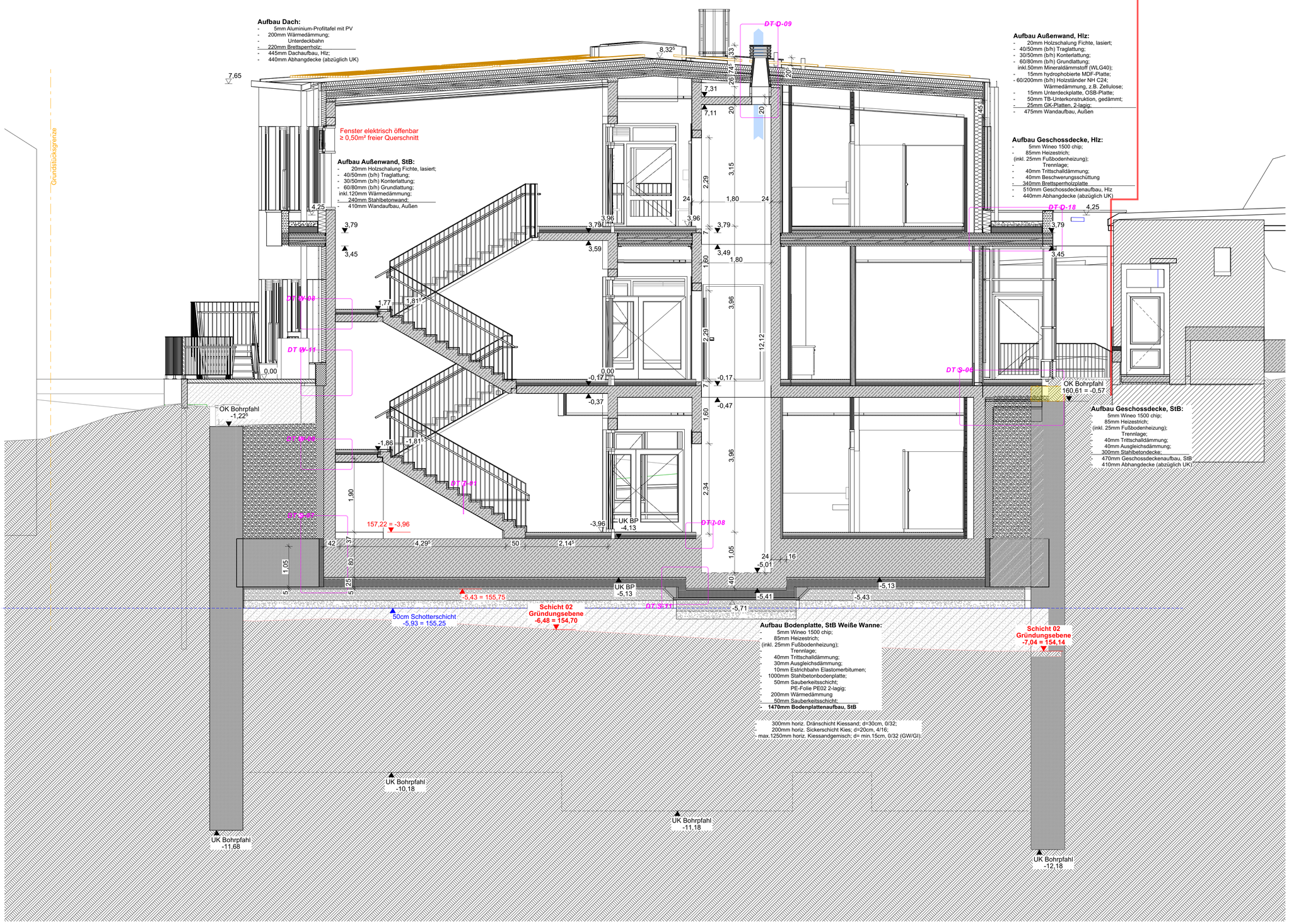


Querschnitt D

Legende

| | |
|---|---|
| | WÄRMEDÄMMUNG |
| | TROCKENBAU-WÄNDE |
| | STAHLBETON - BETONGUETE UND BEWEHRUNG NACH STATIK |
| | MAUERWERK |
| FKB | FUSSBODENKERNBOHRUNG |
| DKB | DECKENKERNBOHRUNG |
| BD | BODENDURCHBRUCH |
| DD | DECKENDURCHBRUCH |
| WD | WANDDURCHBRUCH |
| WS | WANDSCHLITZ |
| WA | WANDAUSSPARUNG |
| HLSE | HEIZUNG, LÜFTUNG, SANITÄR, ELEKTRO |
| SP | SPRINKLER |
| K | KLIMA |
| DL | DRUCKLUFT |
| 42/42/6 | LÄNGE/BREITE/TIEFE (l,b,t) |

| | | | |
|---|---|---|---|
| FFB | Fertigfussboden | RBK | Bezug Rohbaukante |
| RFB | Rohfussboden | FBK | Bezug Fertigbaukante |
| BE | Bodeneinlauf | HK | Heizkörper |
| BRH | Brüstungshöhe | HKV | Heizkreisverteiler |
| DA | Dachablauf | RHS | Rohrhülse |
| DF | Deckenfuge | STG | Steigung |
| DV | Deckenversprung | RR | Regenrohr |
| UZ | Unterzug | GK | Gipskarton |
| ÜZ | Überzug | GKI | Gipskarton imprägniert |
| | | GP | Gipsputz |
| LH | lichte Höhe | PRF | Pfosten-Riegel-Fassade |
| RH | Raumhöhe | VWI | Vorwandinstallation |
| U | Umfang | IW | GK- Installationswand |
| FL | Fläche | SB | Sichtbeton |
| F | Festverglasung | AK | Aussenkante |
| D | Drehflügel | OK | Oberkante |
| DK | Drehkippflügel | UK | Unterkante |
| K | Kippflügel | VK | Vorderkante |
| SG | Satiniertes Glas | TP | Tiefpunkt |
| | | HP | Hochpunkt |
| DS | dichtschließend | | |
| DSS | dicht- und selbstschließend | | |
| RS | Rauchschutz | | |
| F30 | feuerhemmende Wand | | |
| F90 | feuerbeständige Wand | | |
| T30 | feuerhemmende Brandschutztür | | |
| T90 | feuerbeständige Brandschutztür | | |
| RW | Rettungsweg | | |
| - | +/- 0,00m = 161,18 ü. NN | | |
| - | Alle Türhöhen beziehen sich auf OK FFB | | |
| - | Alle Brüstungshöhen beziehen sich auf OK FFB | | |
| BRHF | Brüstungshöhe Fertig | | |
| BRHR | Brüstungshöhe Rohbau | | |

Alle Angaben HLSE sind mit den Angaben/
Pläne der Fachplaner abzustimmen
ALLE MAßE SIND AM BAU ZU PRÜFEN
UND MIT DEN ANGABEN DES STATIKERS ÜBEREINZUSTIMMEN

| INDEX | DATUM | NAME | AENDERUNG | FIRMA |
|---|---|---|---|---|
| b | 05.05.25 | DDJT | Darstellung finaler Verlauf der OK Bohrpfähle | KULLA Arch. |
| a | | DDJT | Allgemeine Ergänzungen | KULLA Arch. |

LP05 - Ausführungsplanung

AUFSICHT

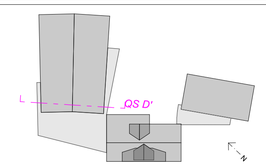


SCHNITT

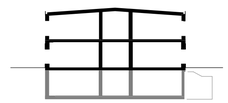

Bauherr: **Main-Taunus-Kreis Der Kreisausschuss Hochbau und Liegenschaftsamt**
Am Kreishaus 1-5
65704 Hofheim am Taunus

Projekt: **Erweiterung Lorsbacher Schule**
Bornstraße 19
65719 Lorsbach, Hofheim am Taunus

**Kulla** Architektur GmbH
Hauptstraße 29
65795 Hattersheim am Main
tel.: 06190 99 00 90
fax.: 06190 99 00 99
mail@kulla-architekten.de

N

Querschnitt D'

| | | | |
|---|---|---|---|
| Planstand: | xx.xx.xxxx | Plott: | 16.07.2026 |
| Maßstab: | Blattgrösse: | PlanNr.: | |
| 1:50 | A1 | AP50 SN207 QS-D'_b | |